


congreso Try IT!

# Informe de las encuestas del congreso Try IT! 2019



[congresotryit.es](http://congresotryit.es)



## congreso Try IT!

<b>INTRODUCCIÓN</b>	<b>3</b>
<b>RESULTADOS DE LA ENCUESTA</b>	<b>4</b>
<u>Información general</u>	4
¿Estudias en la ETSIINF?	4
Valoración general del Try IT! 2019	4
A nivel de organización: valore su experiencia de 1 a 5, siendo 1 lo peor y 5 lo mejor.	5
Programa del Try IT! (1 pésimo, 5 excelente)	6
Duración del Try IT! (1 muy corto, 5 muy largo).	7
<u>Ponencias</u>	7
La temática de las charlas (1 nada interesante, 5 muy interesantes).	7
Nivel técnico de las ponencias(1 muy bajo, 5 muy alto)	8
Sugerencias para mejorar las ponencias	8
<u>Talleres</u>	9
Nivel técnico de los talleres(1 muy bajo, 5 muy alto)	9
Sugerencias para mejorar los talleres	10
<b>CONCLUSIONES</b>	<b>10</b>



**congreso Try IT!**

## INTRODUCCIÓN

La edición 2019 del congreso Try IT! se celebró del 18 al 22 de Marzo con una asistencia de 520 personas, este informe evalúa la satisfacción de los 183 estudiantes asistentes que han realizado la encuesta posterior.

Se recoge información de la organización, de las charlas, los talleres y la duración.

Los bloques de la encuesta son:

- Información general
  - Si es estudiante de la ETSIINF
  - Valoración general del congreso
  - Valoración sobre el programa
  - Valoración sobre la duración
- Ponencias
  - Valoración sobre la temática
  - Valoración sobre el nivel técnico
  - Sugerencias u opiniones
- Talleres
  - Valoración sobre el nivel técnico
  - Sugerencias u opiniones



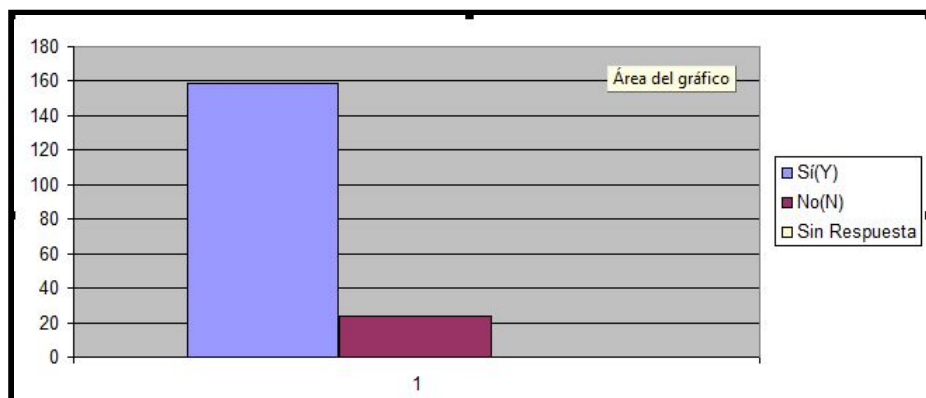
congreso Try IT!

## RESULTADOS DE LA ENCUESTA

### Información general


¿Estudias en la ETSIINF?

OPCIÓN	CUENTA	PORCENTAJE
Sí(Y)	159	87%
No(N)	24	13%
Sin Respuesta	0	0%

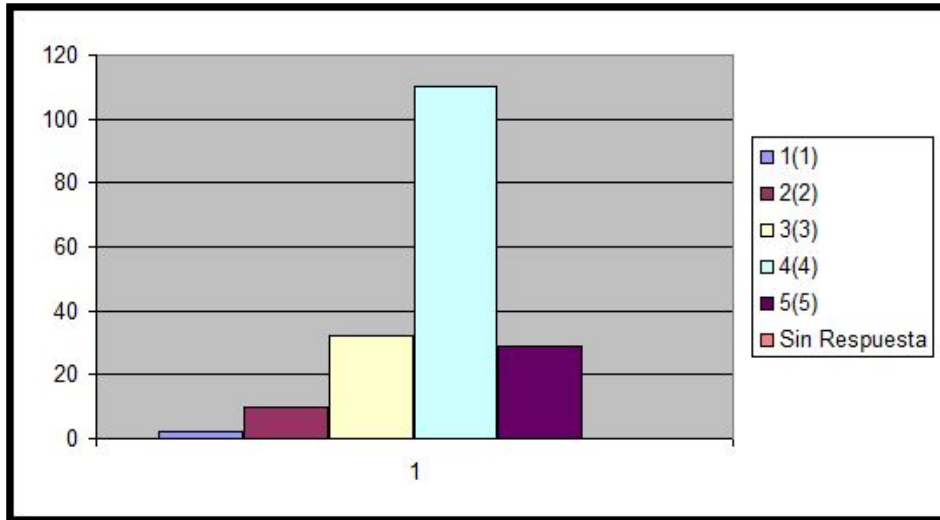


### Valoración general del Try IT! 2019

OPCION	CUENTA	PORCENTAJE	SUMA
1(1)	2	1%	1%
2(2)	10	5%	7%
3(3)	32	17%	24%
4(4)	110	60%	84%
5(5)	29	16%	100%
Sin Respuesta	0	0%	100%
Media Aritmetica	3,84		
Desviación estadar	0,79		
Número casos	183		

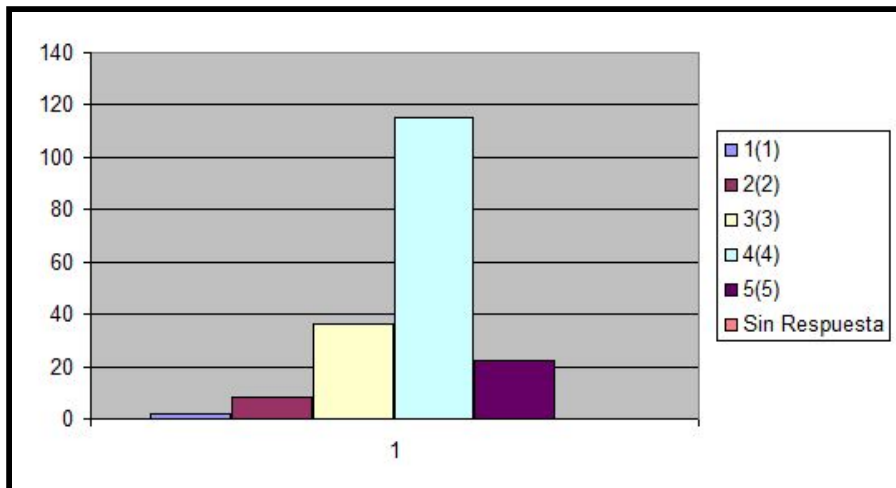



**congreso Try IT!**



A nivel de organización: valore su experiencia de 1 a 5, siendo 1 lo peor y 5 lo mejor.

OPCIÓN	CUENTA	PORCENTAJE	SUMA
1(1)	2	1%	1%
2(2)	8	4%	5%
3(3)	36	20%	25%
4(4)	115	63%	88%
5(5)	22	12%	100%
Sin Respuesta	0	0%	100%
Media Aritmetica	3,8		
Desviación estadar	0,74		
Número casos	183		

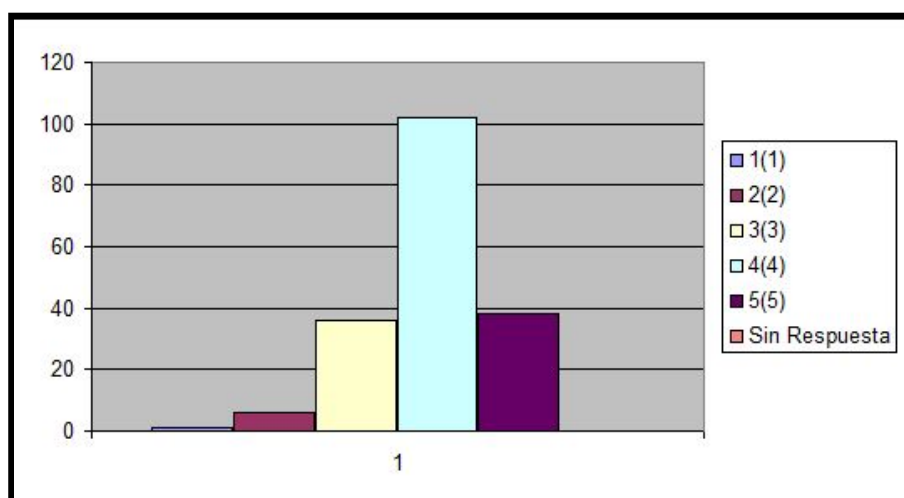





## congreso Try IT!

### Programa del Try IT! (1 pésimo, 5 excelente)

OPCIÓN	CUENTA	PORCENTAJE	SUMA
1(1)	1	1%	1%
2(2)	6	3%	4%
3(3)	36	20%	23%
4(4)	102	56%	79%
5(5)	38	21%	100%
Sin Respuesta	0	0%	100%
Media Aritmetica	3,93		
Desviación estadar	0,73		
Número casos	183		

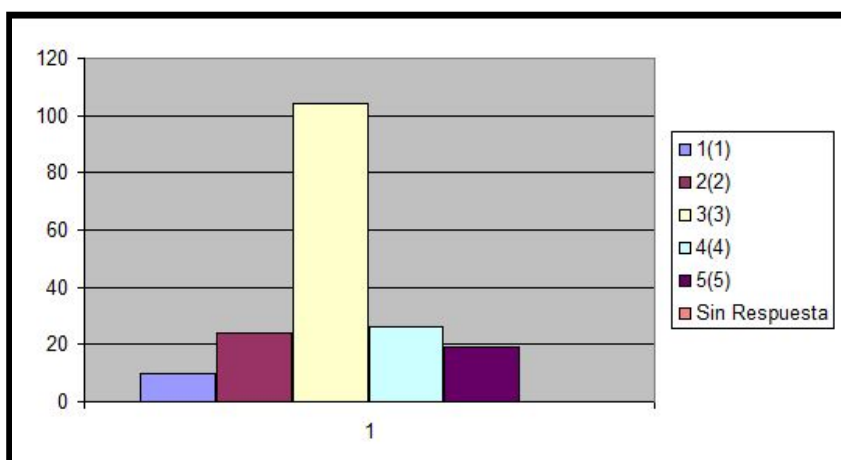




## congreso Try IT!

Duración del Try IT! (1 muy corto, 5 muy largo).


OPCIÓN	CUENTA	PORCENTAJE	SUMA
1(1)	10	5%	5%
2(2)	24	13%	19%
3(3)	104	57%	75%
4(4)	26	14%	90%
5(5)	19	10%	100%
Sin Respuesta	0	0%	100%
Media Aritmetica	3,1		
Desviación estadar	0,94		
Número casos	183		



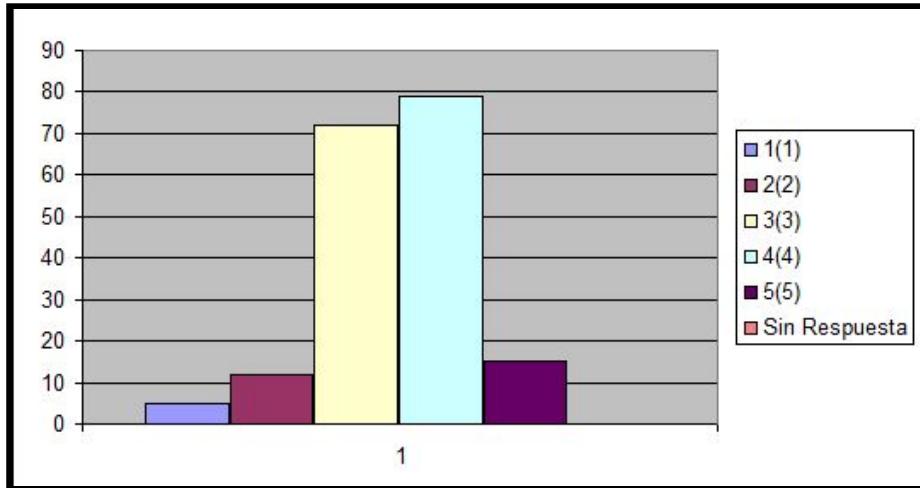
## Ponencias

La temática de las charlas (1 nada interesante, 5 muy interesantes).

OPCIÓN	CUENTA	PORCENTAJE	SUMA
1(1)	5	3%	3%
2(2)	12	7%	9%
3(3)	72	39%	49%
4(4)	79	43%	92%
5(5)	15	8%	100%
Sin Respuesta	0	0%	100%
Media Aritmetica	3,47		
Desviación estadar	0,84		
Número casos	183		

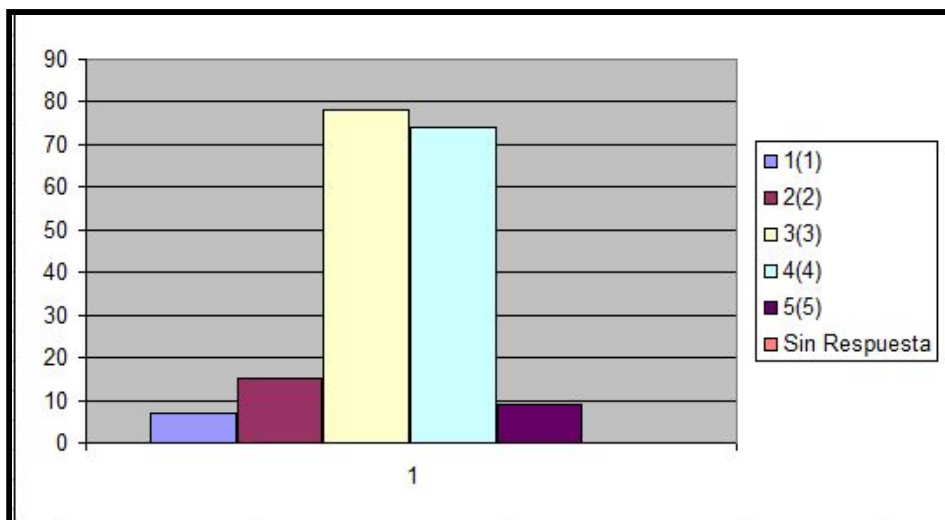


## congreso Try IT!



## Nivel técnico de las ponencias(1 muy bajo, 5 muy alto)


OPCIÓN	CUENTA	PORCENTAJE	SUMA
1(1)	7	4%	4%
2(2)	15	8%	12%
3(3)	78	43%	55%
4(4)	74	40%	95%
5(5)	9	5%	100%
Sin Respuesta	0	0%	100%
Media Aritmetica	3,34		
Desviación estadar	0,85		
Número casos	183		



## Sugerencias para mejorar las ponencias

- Se sigue notando que muchas empresas vienen a venderse






### congreso Try IT!

- Pocas charlas con un nivel técnico alto
- Ofrecer algunas charlas de alto contenido técnico, para los que tengamos más cocimiento.
- Menos tertulia
- No repetir tanto algunos temas IA, Deep, la de línea directa es la misma que el año pasado
- Incluir más ponencias de seguridad y temas actuales
- Lo de todos los años, algunos problemas con los horarios
- Quizá más talleres o charlas técnicas, como una introducción a algun tema podrían estar bien.
- Que fuesen más divulgativas
- Estaría bien que se interactúa más con los espectadores
- Charlas muy técnicas y de poco interés en alguna que otra ocasión
- Que cumplan los horarios establecidos.
- Que sea más didáctico
- Podrían dejar de venir a venderse muchas
- Más mujeres ponentes
- Charlas más atractivas, Que no sean tan de "vender la moto".
- Mejorar la temática de las charlas, que sean más de cosas técnicas.
- Que sea menos descarado que lo único que las empresas ponentes quieren es atraer a alumnos para trabajar en ellas.
- Más variedad
- Que los regalos sean ,por ejemplo, en función de la actividad de las redes sociales durante el evento más que premiar el random
- Que vengan más mujeres a dar las charlas
- Días temáticos
- Un nivel más técnico, está completamente dirigido para alumnos de nuevo ingreso por lo que no es suficientemente interesante para alumnos a punto de graduarse o de máster.
- Podría venir alguna empresa de red social

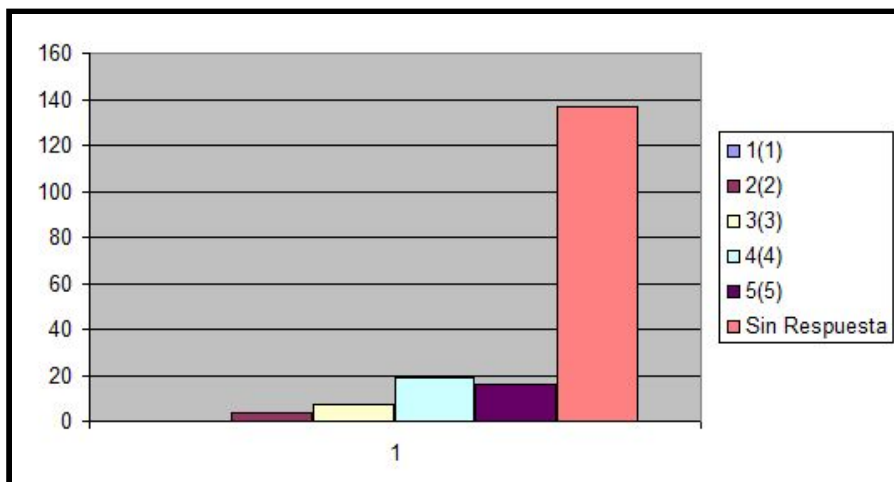
## Talleres

Nivel técnico de los talleres(1 muy bajo, 5 muy alto)



### congreso Try IT!

OPCIÓN	CUENTA	PORCENTAJE	SUMA
1(1)	0	0%	0%
2(2)	4	2%	2%
3(3)	7	4%	6%
4(4)	19	10%	16%
5(5)	16	9%	25%
Sin Respuesta	137	75%	100%
Media Aritmetica	4,02		
Desviación estadar	0,89		
Número casos	183		



### Sugerencias para mejorar los talleres

- Ofrecer talleres menos complejos para alumnos de primero
- Se hacen muy tarde
- No, se agradece que este año sean más técnico que las ponencias