



CAMPUS  
DE EXCELENCIA  
INTERNACIONAL



---

## ESTUDIO DE EGRESADOS

---

**Master Universitario en Ingeniería del Software -  
EMSE**

(Egresados en 2013/14)

---

**ESCUELA TÉCNICA SUPERIOR DE INGENIEROS  
INFORMÁTICOS  
UNIVERSIDAD POLITÉCNICA DE MADRID**

Enero 2015

---



---

## Resultados

### Encuesta 722746

---

|                                       |         |
|---------------------------------------|---------|
| Número de registros en esta consulta: | 17      |
| Total de registros en esta encuesta:  | 17      |
| Porcentaje del total:                 | 100.00% |



## Resumen de campo para Titulación

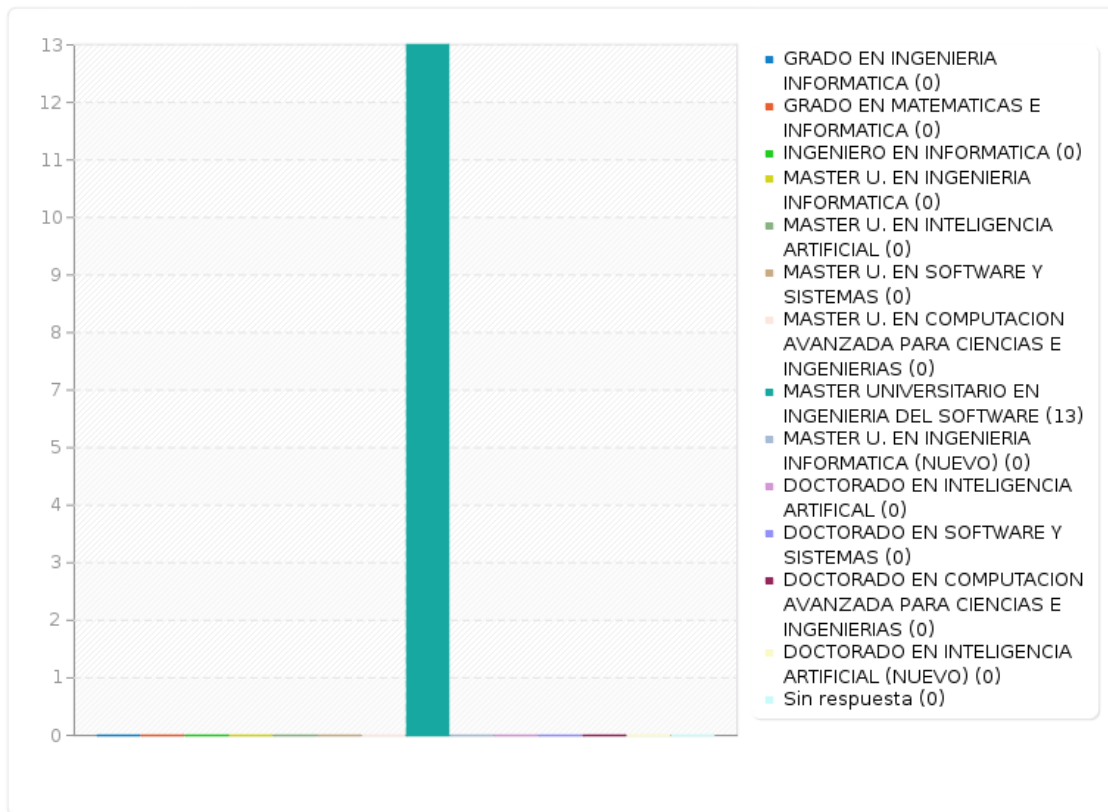
Indique la última titulación obtenida en la ETSI Informáticos de la UPM

| Opción   | Cuenta | Porcentaje |
|--|--------|------------|
| GRADO EN INGENIERIA INFORMATICA (1)                                | 0      | 0.00%      |
| GRADO EN MATEMATICAS E INFORMATICA (2)                             | 0      | 0.00%      |
| INGENIERO EN INFORMATICA (3)                                       | 0      | 0.00%      |
| MASTER U. EN INGENIERIA INFORMATICA (4)                            | 0      | 0.00%      |
| MASTER U. EN INTELIGENCIA ARTIFICIAL (5)                           | 0      | 0.00%      |
| MASTER U. EN SOFTWARE Y SISTEMAS (6)                               | 0      | 0.00%      |
| MASTER U. EN COMPUTACION AVANZADA PARA CIENCIAS E INGENIERIAS (7)  | 0      | 0.00%      |
| MASTER UNIVERSITARIO EN INGENIERIA DEL SOFTWARE (8)                | 13     | 100.00%    |
| MASTER U. EN INGENIERIA INFORMATICA (NUEVO) (9)                    | 0      | 0.00%      |
| DOCTORADO EN INTELIGENCIA ARTIFICIAL (10)                          | 0      | 0.00%      |
| DOCTORADO EN SOFTWARE Y SISTEMAS (11)                              | 0      | 0.00%      |
| DOCTORADO EN COMPUTACION AVANZADA PARA CIENCIAS E INGENIERIAS (12) | 0      | 0.00%      |
| DOCTORADO EN INTELIGENCIA ARTIFICIAL (NUEVO) (13)                  | 0      | 0.00%      |
| Sin respuesta  | 0      | 0.00%      |



## Resumen de campo para Titulacion

Indique la última titulación obtenida en la ETSI Informáticos de la UPM





Resumen de campo para FechaTitulacion [Fecha][Etiqueta 1]

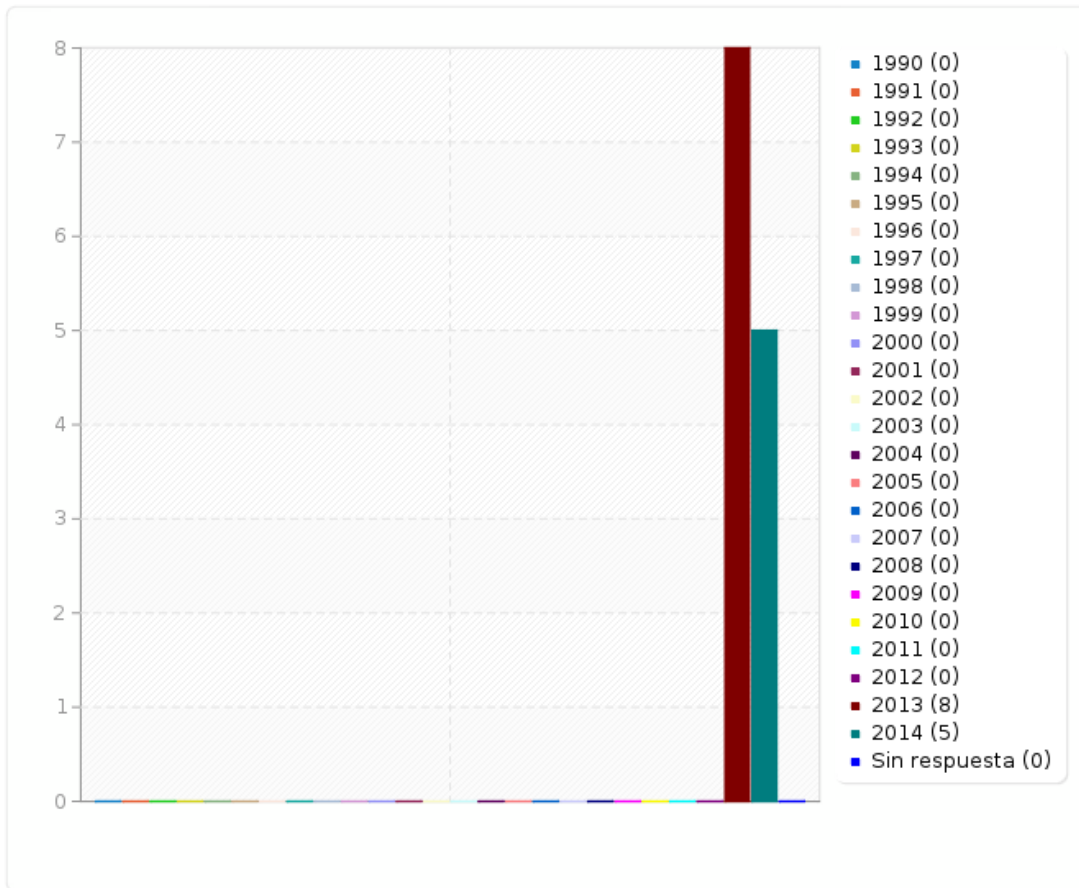
Fecha de finalización de estos estudios :

| Opción        | Cuenta | Porcentaje |
|---------------|--------|------------|
| 1990 (1)      | 0      | 0.00%      |
| 1991 (2)      | 0      | 0.00%      |
| 1992 (3)      | 0      | 0.00%      |
| 1993 (4)      | 0      | 0.00%      |
| 1994 (5)      | 0      | 0.00%      |
| 1995 (6)      | 0      | 0.00%      |
| 1996 (7)      | 0      | 0.00%      |
| 1997 (8)      | 0      | 0.00%      |
| 1998 (9)      | 0      | 0.00%      |
| 1999 (10)     | 0      | 0.00%      |
| 2000 (11)     | 0      | 0.00%      |
| 2001 (12)     | 0      | 0.00%      |
| 2002 (13)     | 0      | 0.00%      |
| 2003 (14)     | 0      | 0.00%      |
| 2004 (15)     | 0      | 0.00%      |
| 2005 (16)     | 0      | 0.00%      |
| 2006 (17)     | 0      | 0.00%      |
| 2007 (18)     | 0      | 0.00%      |
| 2008 (19)     | 0      | 0.00%      |
| 2009 (20)     | 0      | 0.00%      |
| 2010 (21)     | 0      | 0.00%      |
| 2011 (22)     | 0      | 0.00%      |
| 2012 (23)     | 0      | 0.00%      |
| 2013 (24)     | 8      | 61.54%     |
| 2014 (25)     | 5      | 38.46%     |
| Sin respuesta | 0      | 0.00%      |



### Resumen de campo para FechaTitulacion [Fecha][Etiqueta 1]

Fecha de finalización de estos estudios :





---

## Resumen de campo para FechaTitulacion [Fecha][Etiqueta 2]

Fecha de finalización de estos estudios :

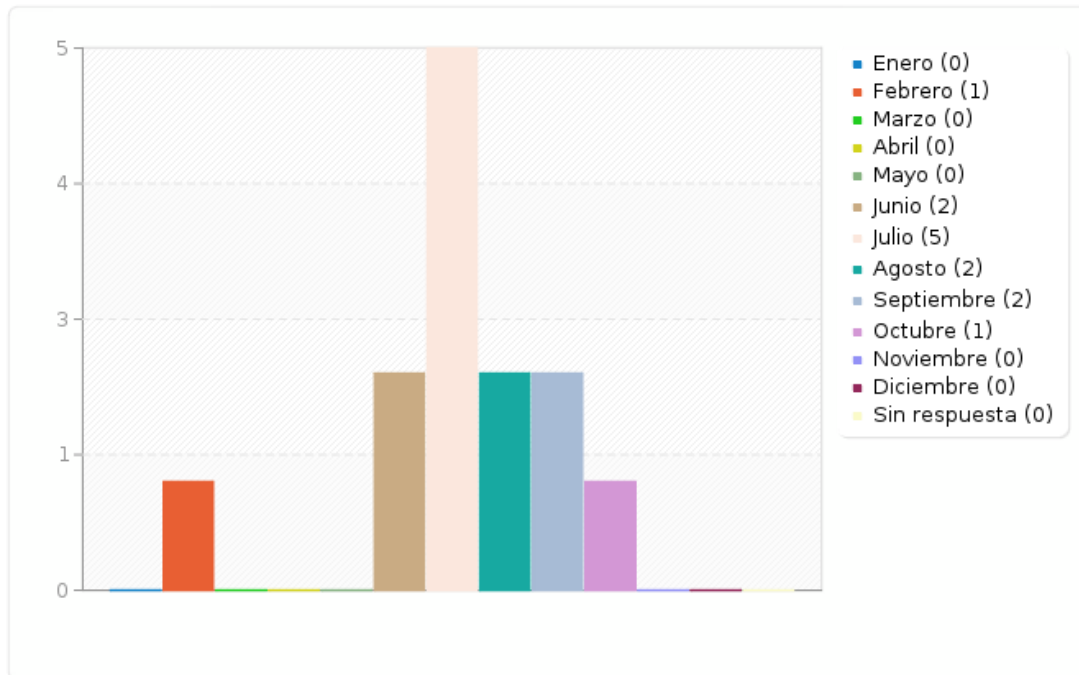
---

| Opción         | Cuenta | Porcentaje |
|----------------|--------|------------|
| Enero (1)      | 0      | 0.00%      |
| Febrero (2)    | 1      | 7.69%      |
| Marzo (3)      | 0      | 0.00%      |
| Abril (4)      | 0      | 0.00%      |
| Mayo (5)       | 0      | 0.00%      |
| Junio (6)      | 2      | 15.38%     |
| Julio (7)      | 5      | 38.46%     |
| Agosto (8)     | 2      | 15.38%     |
| Septiembre (9) | 2      | 15.38%     |
| Octubre (10)   | 1      | 7.69%      |
| Noviembre (11) | 0      | 0.00%      |
| Diciembre (12) | 0      | 0.00%      |
| Sin respuesta  | 0      | 0.00%      |



Resumen de campo para FechaTitulacion [Fecha][Etiqueta 2]

Fecha de finalización de estos estudios :







---

## Resumen de campo para SituacionActual

Especifique su situación actual:

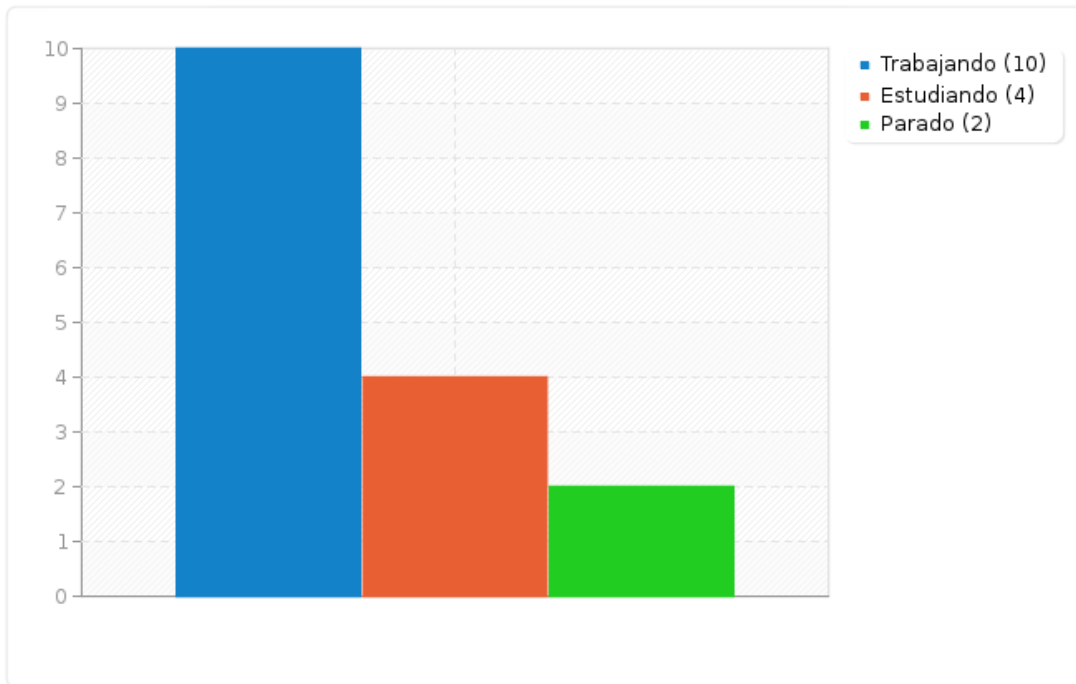
---

| Opción         | Cuenta | Porcentaje |
|----------------|--------|------------|
| Trabajando (1) | 10     | 76.92%     |
| Estudiando (2) | 4      | 30.77%     |
| Parado (3)     | 2      | 15.38%     |



## Resumen de campo para SituacionActual

Especifique su situación actual:





---

## Resumen de campo para IFSTUDYNG1

Si está estudiando, indique el tipo de estudios:

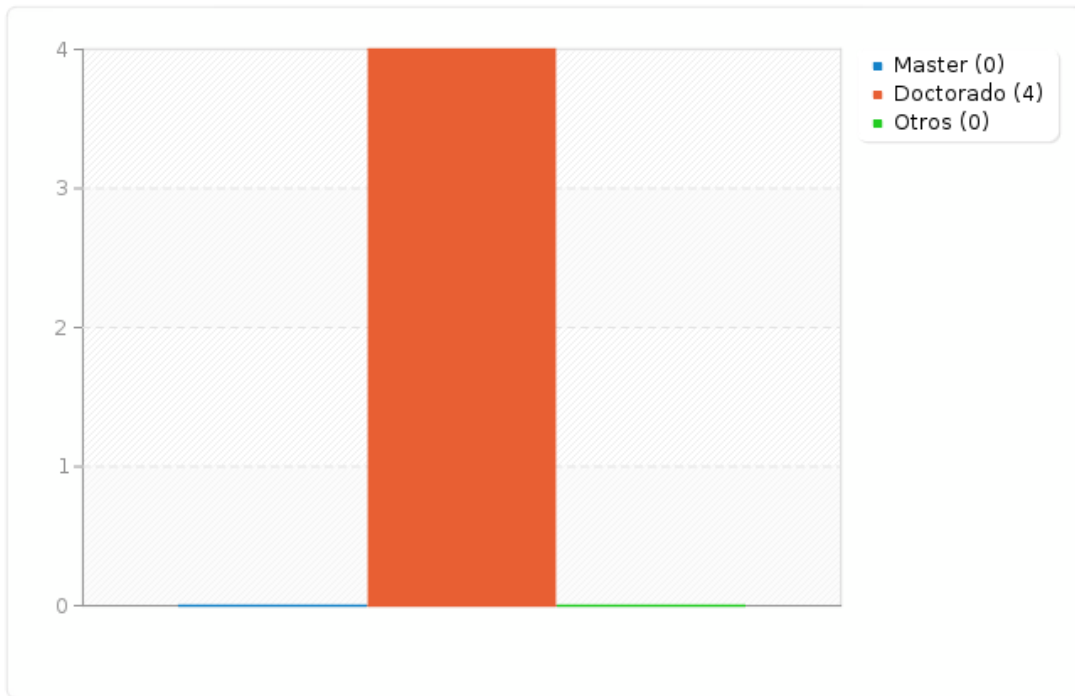
---

| Opción        | Cuenta | Porcentaje |
|---------------|--------|------------|
| Master (1)    | 0      | 0.00%      |
| Doctorado (2) | 4      | 100.00%    |
| Otros (3)     | 0      | 0.00%      |



## Resumen de campo para IFSTUDYNG1

Si está estudiando, indique el tipo de estudios:





---

## Resumen de campo para IFSTUDYNG2 [Centro]

Indique también el centro donde los realiza:

---

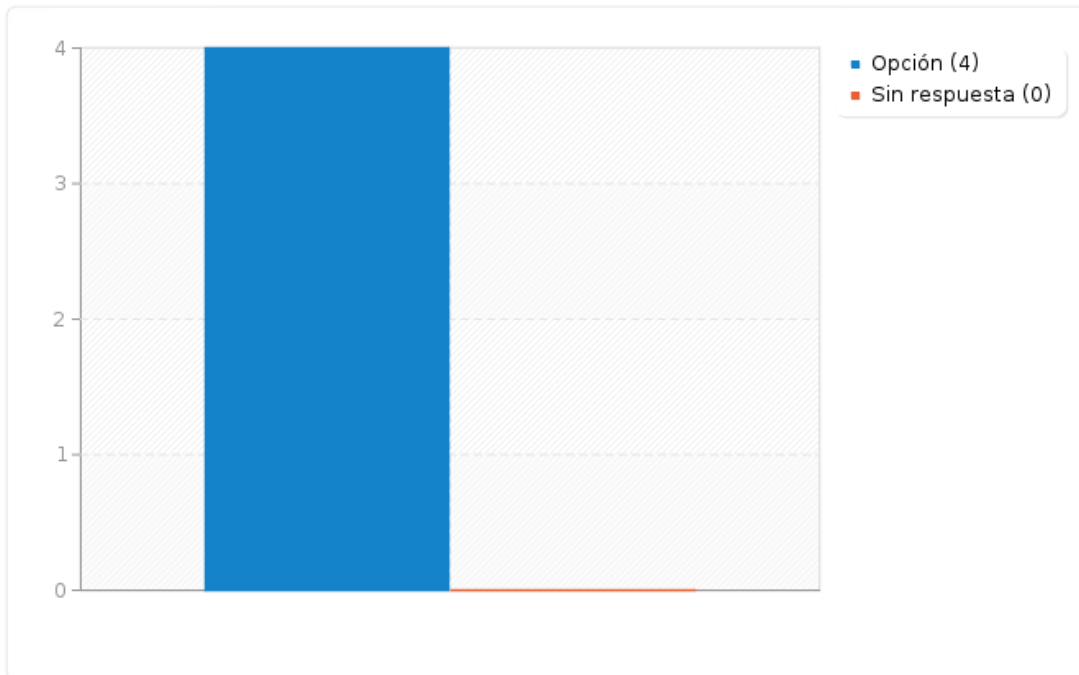
| Opción        | Cuenta | Porcentaje |
|---------------|--------|------------|
| Opción        | 4      | 100.00%    |
| Sin respuesta | 0      | 0.00%      |

| ID | Respuesta              |
|----|------------------------|
| 7  | University of Zurich   |
| 10 | ETSI Informáticos      |
| 20 | CIISE                  |
| 22 | Faculta de Informática |



## Resumen de campo para IFSTUDYNG2 [Centro]

Indique también el centro donde los realiza:





---

## Resumen de campo para IFSTUDYNG2 [Universidad]

Indique también el centro donde los realiza:

---

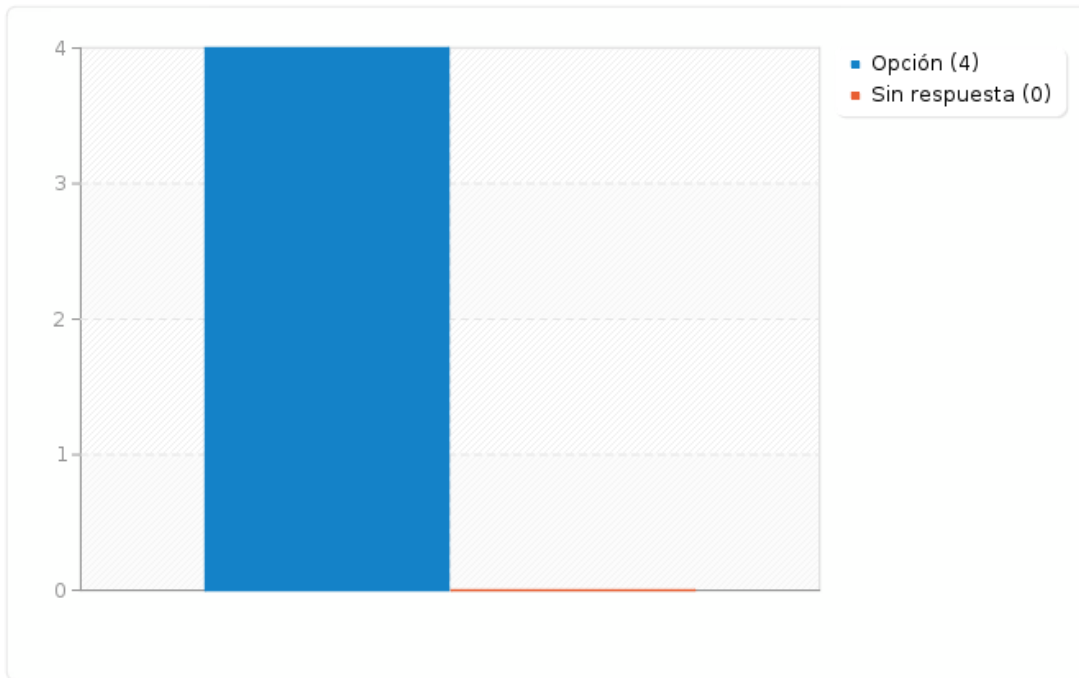
| Opción        | Cuenta | Porcentaje |
|---------------|--------|------------|
| Opción        | 4      | 100.00%    |
| Sin respuesta | 0      | 0.00%      |

| ID | Respuesta            |
|----|----------------------|
| 7  | university of Zurich |
| 10 | UPM                  |
| 20 | Concordia University |
| 22 | UPM                  |



## Resumen de campo para IFSTUDYNG2 [Universidad]

Indique también el centro donde los realiza:







---

## Resumen de campo para IFWORKING1

En caso de estar trabajando, especifique el tipo de trabajo:

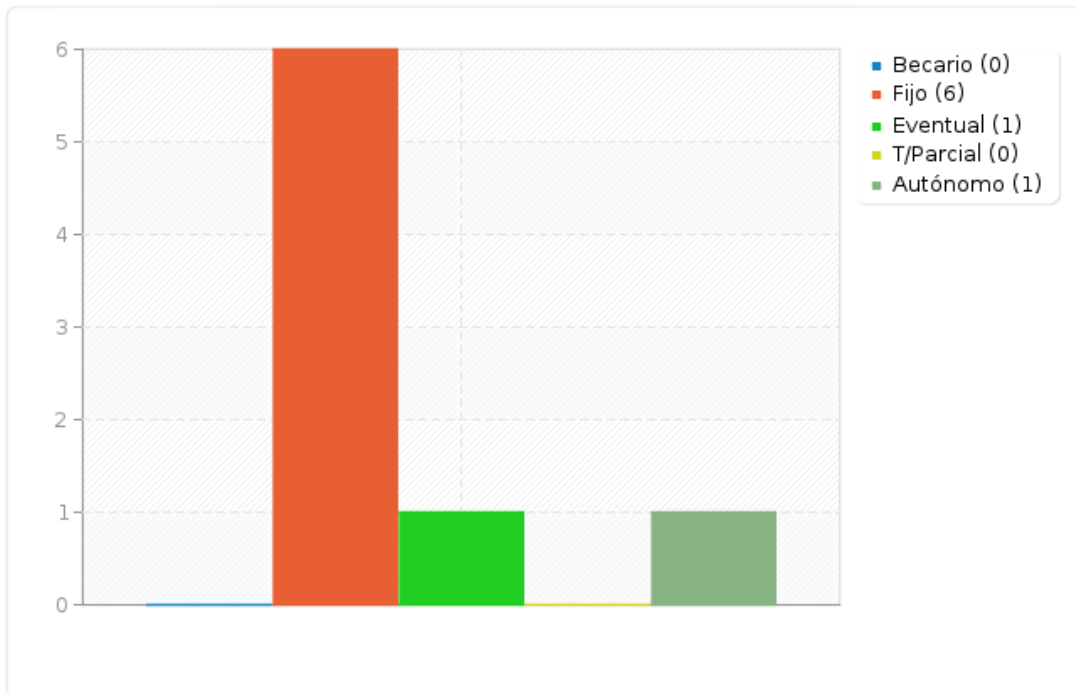
---

| Opción        | Cuenta | Porcentaje |
|---------------|--------|------------|
| Becario (1)   | 0      | 0.00%      |
| Fijo (2)      | 6      | 60.00%     |
| Eventual (3)  | 1      | 10.00%     |
| T/Parcial (4) | 0      | 0.00%      |
| Autónomo (5)  | 1      | 10.00%     |



## Resumen de campo para IFWORKING1

En caso de estar trabajando, especifique el tipo de trabajo:





---

## Resumen de campo para IFWORKING2

Especifique el tipo de empresa en el que trabaja:

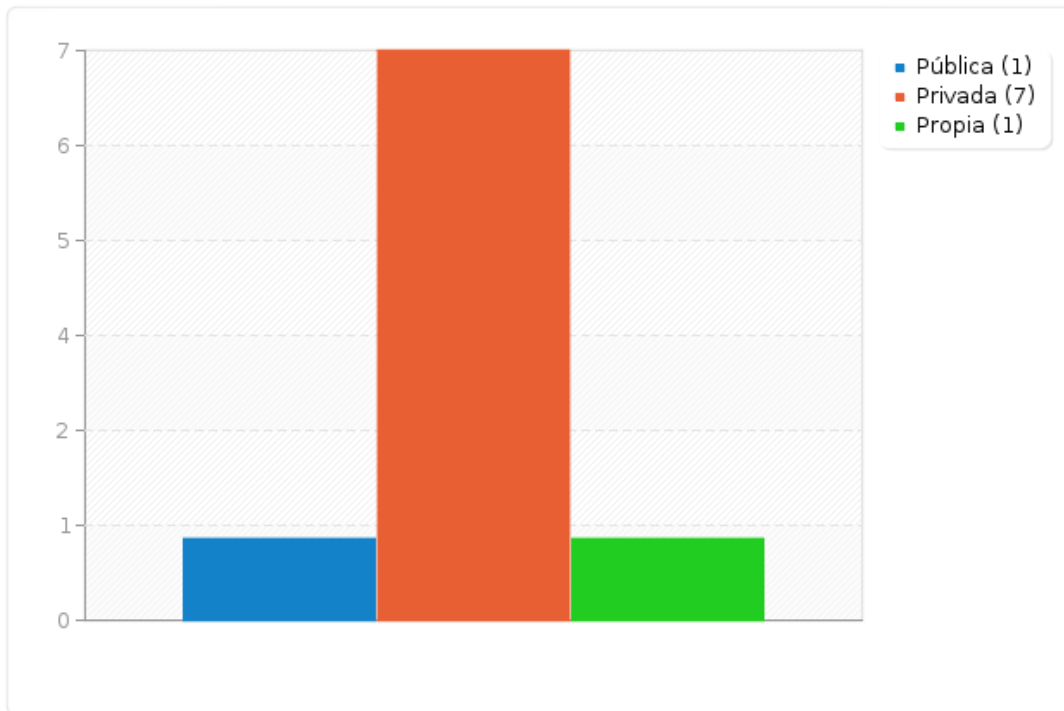
---

| Opción      | Cuenta | Porcentaje |
|-------------|--------|------------|
| Pública (1) | 1      | 10.00%     |
| Privada (2) | 7      | 70.00%     |
| Propia (3)  | 1      | 10.00%     |



## Resumen de campo para IFWORKING2

Especifique el tipo de empresa en el que trabaja:





## Resumen de campo para IFWORKING3 [Sector]

Especifique el tipo de sector en el que trabaja:

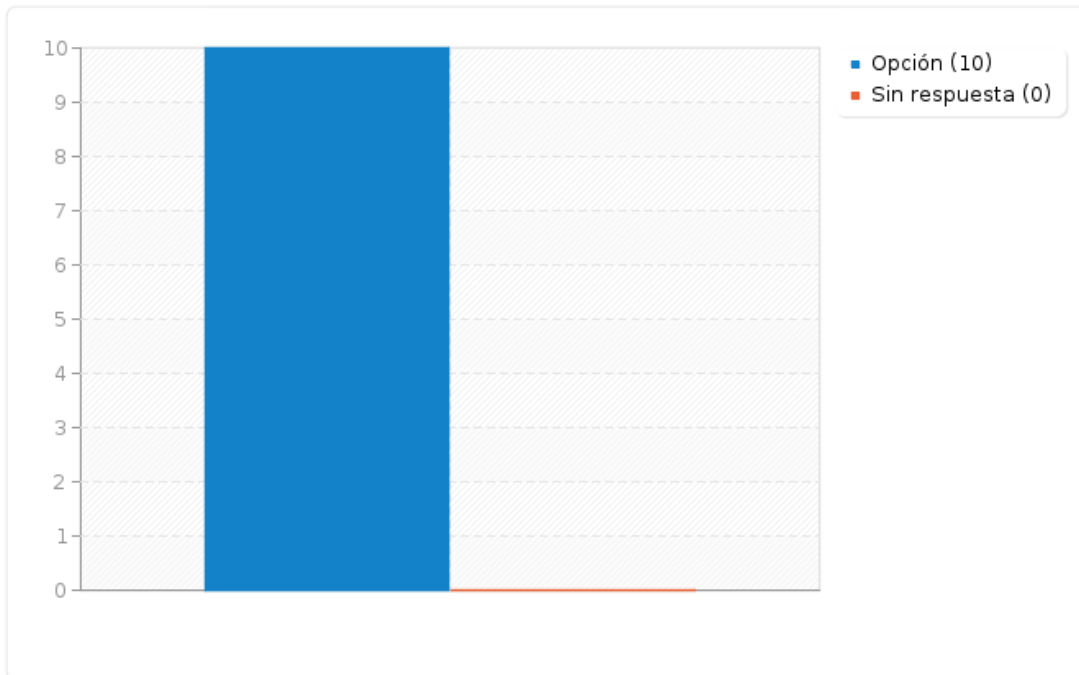
| Opción        | Cuenta | Porcentaje |
|---------------|--------|------------|
| Opción        | 10     | 100.00%    |
| Sin respuesta | 0      | 0.00%      |

| ID | Respuesta               |
|----|-------------------------|
| 5  | Education               |
| 7  | Software Engineering    |
| 9  | IT                      |
| 13 | Software                |
| 15 | Healthcare              |
| 16 | Servicios               |
| 19 | Desarrollo Software     |
| 22 | Formación y Consultoría |
| 24 | Online Gaming           |
| 26 | Desarrollo de software  |



## Resumen de campo para IFWORKING3 [Sector]

Especifique el tipo de sector en el que trabaja:





## Resumen de campo para IFWORKING4

El trabajo lo realiza en:

| Opción     | Cuenta | Porcentaje |
|------------|--------|------------|
| España (1) | 3      | 30.00%     |
| Otro       | 7      | 70.00%     |

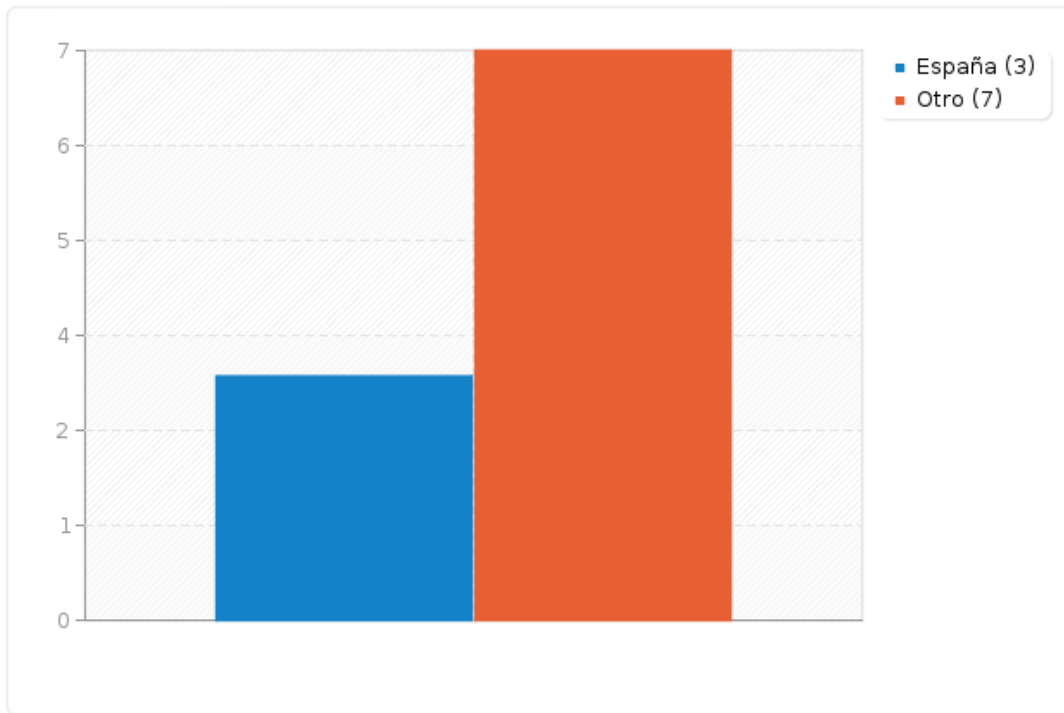
| ID | Respuesta     |
|----|---------------|
| 7  | Switzerland   |
| 13 | United States |
| 15 | Germany       |
| 16 | Colombia      |
| 19 | Costa Rica    |
| 24 | Malta         |
| 26 | Ecuador       |



## Resumen de campo para IFWORKING4

El trabajo lo realiza en:

---







---

## Resumen de campo para USOESTUDIOS

La realización de estos estudios le ha servido para:

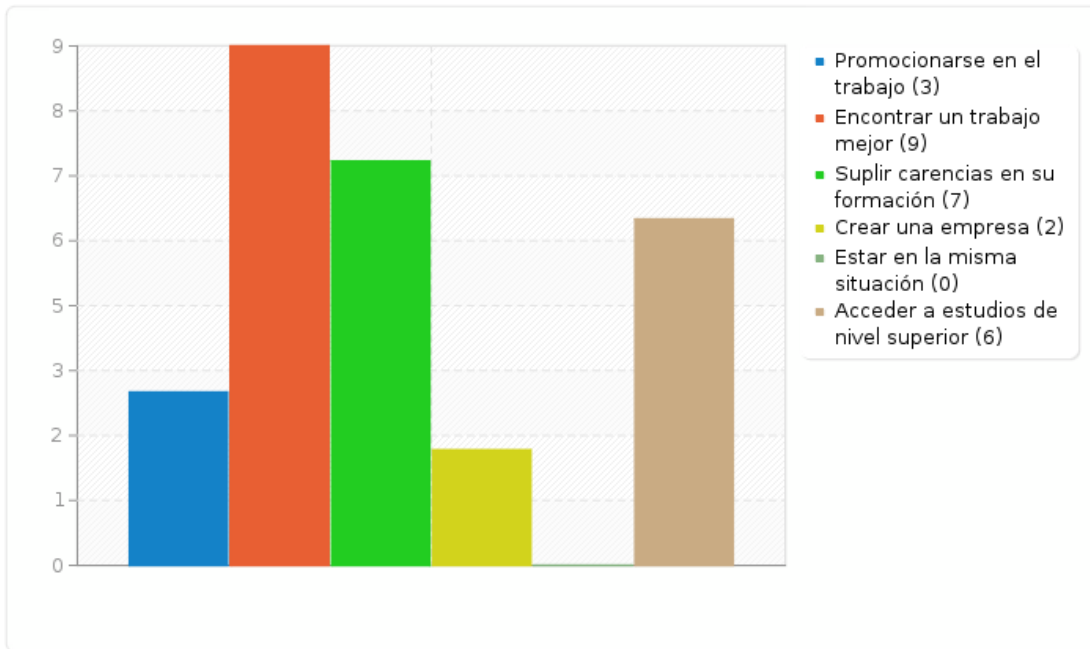
---

| Opción                                   | Cuenta | Porcentaje |
|--|--------|------------|
| Promocionarse en el trabajo (1)          | 3      | 23.08%     |
| Encontrar un trabajo mejor (2)           | 9      | 69.23%     |
| Suplir carencias en su formación (3)     | 7      | 53.85%     |
| Crear una empresa (4)                    | 2      | 15.38%     |
| Estar en la misma situación (5)          | 0      | 0.00%      |
| Acceder a estudios de nivel superior (6) | 6      | 46.15%     |



## Resumen de campo para USOESTUDIOS

La realización de estos estudios le ha servido para:





## Resumen de campo para IFWORKING5

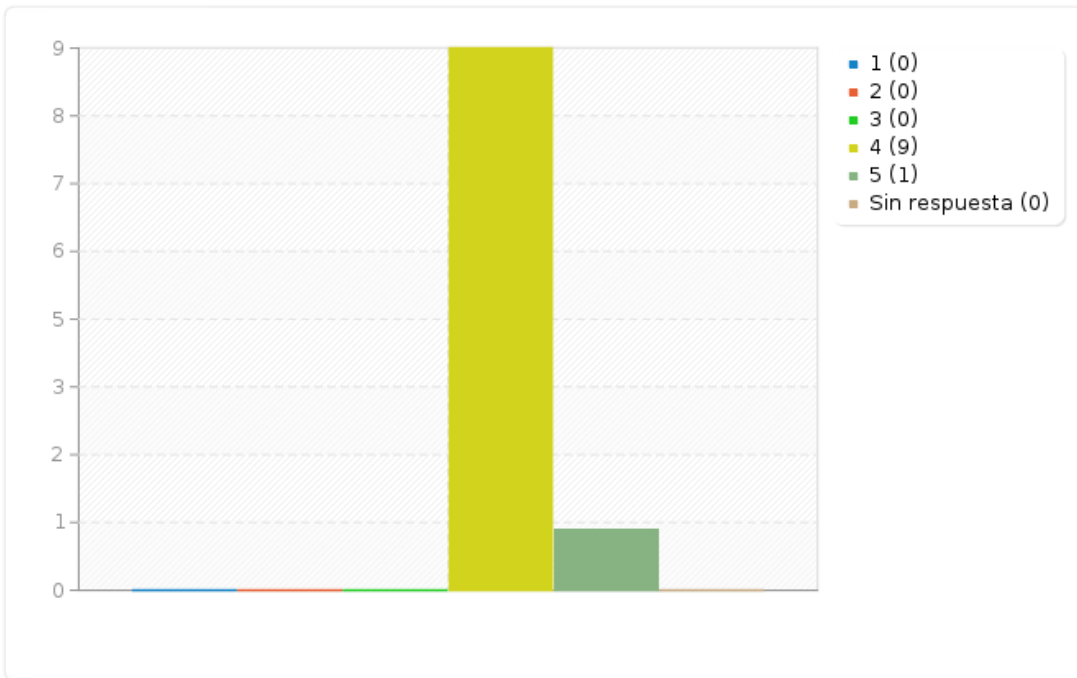
Tras haber finalizado sus estudios ¿cómo valoraría su trabajo actual en comparación con el anterior en una escala de 1 al 5, siendo 1 mucho menos satisfactorio y 5 mucho más satisfactorio?

| Opción              | Cuenta | Porcentaje | Suma    |
|---------------------|--------|------------|---------|
| 1 (1)               | 0      | 0.00%      | 0.00%   |
| 2 (2)               | 0      | 0.00%      |         |
| 3 (3)               | 0      | 0.00%      | 0.00%   |
| 4 (4)               | 9      | 52.94%     |         |
| 5 (5)               | 1      | 5.88%      | 58.82%  |
| Sin respuesta       | 0      | 0.00%      |         |
| Media aritmética    | 4.1    |            |         |
| Desviación estándar | 0.32   |            |         |
| Suma (Opciones)     | 10     | 100.00%    | 100.00% |
| Número de casos     | 10     | 100.00%    |         |



### Resumen de campo para IFWORKING5

Tras haber finalizado sus estudios ¿cómo valoraría su trabajo actual en comparación con el anterior en una escala de 1 al 5, siendo 1 mucho menos satisfactorio y 5 mucho más satisfactorio?





## Resumen de campo para EvaluarFormacion

¿Cómo valoraría la formación recibida en la titulación en una escala de 1 a 5, siendo 1 muy insatisfactorio y 5 muy satisfactorio.

| Opción              | Cuenta | Porcentaje | Suma    |
|---------------------|--------|------------|---------|
| 1 (1)               | 0      | 0.00%      | 0.00%   |
| 2 (2)               | 0      | 0.00%      |         |
| 3 (3)               | 3      | 17.65%     | 17.65%  |
| 4 (4)               | 6      | 35.29%     |         |
| 5 (5)               | 4      | 23.53%     | 58.82%  |
| Sin respuesta       | 0      | 0.00%      |         |
| Media aritmética    | 4.08   |            |         |
| Desviación estándar | 0.76   |            |         |
| Suma (Opciones)     | 13     | 100.00%    | 100.00% |
| Número de casos     | 13     | 100.00%    |         |



## Resumen de campo para EvaluarFormacion

¿Cómo valoraría la formación recibida en la titulación en una escala de 1 a 5, siendo 1 muy insatisfactorio y 5 muy satisfactorio.

